


Návod pro instalaci a použití aplikace EWPE SMART pro mobilní klimatizaci Rohson R-885 Genius Wi-Fi



Obrázek 1



Obrázek 2

5. Vyplňte potřebné informace:

Username/Uživatelské jméno (doporučujeme alespoň 6 znaků, včetně čísla, bez diakritiky).

Email

Password/Heslo - (doporučujeme alespoň 6 znaků, včetně čísla, bez diakritiky).

Confirm password/Potvrzení hesla

Vyberte region – Europe


6. Klikněte na Sign up – při úspěšné registraci se objeví hlášení – Registration complete.

1. Na klimatizační jednotce (dále jen zařízení – viz obrázek 1) stiskněte tlačítko Wi-Fi po dobu cca 10 vteřin – vyčkejte na zvukový signál. Tímto krokem jste připojili zařízení k vašemu routeru.

2. Stejný krok lze provést s použitím dálkového ovladače – stiskněte kombinaci tlačítek „MODE“ a „TURBO“ po dobu cca 10 vteřin a vyčkejte na zvukový signál.

3. Ve vašem chytrém telefonu si nainstalujte aplikaci **EWPE SMART** – viz. obrázek 2.

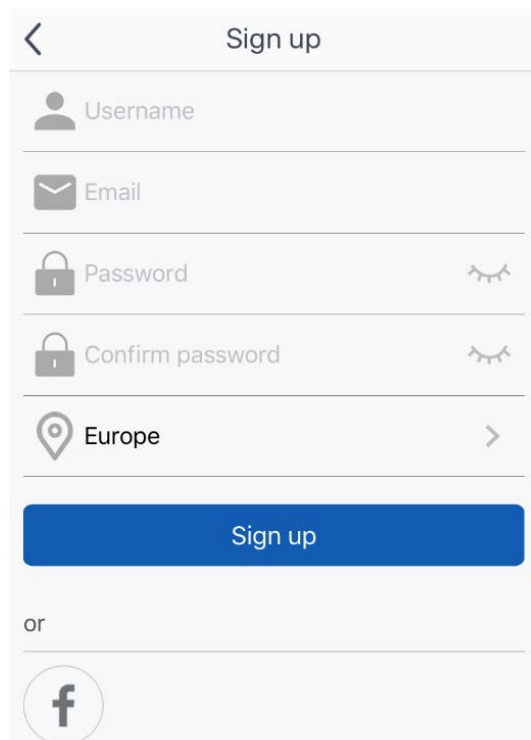
Aplikaci si můžete načíst přes QR kód.



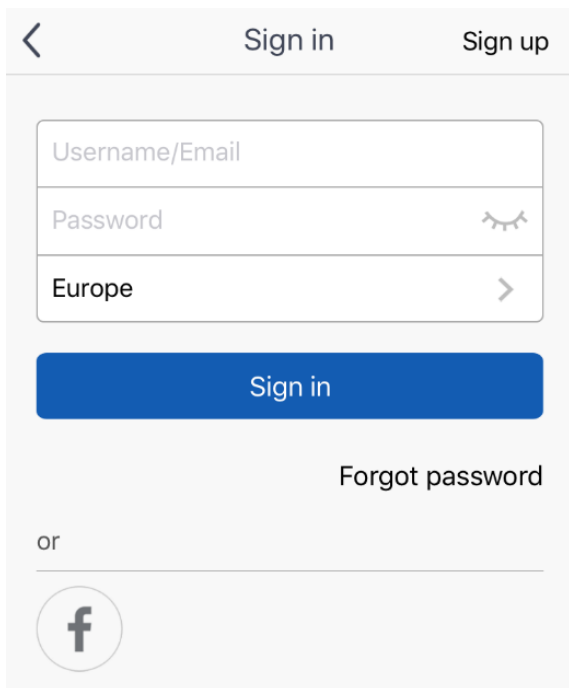
Apple iOS systém podporuje iOS 7.0 a vyšší verze.

Android systém podporuje Android 4.0 a vyšší verze.

4. Nyní proveďte registraci a klikněte na **SIGN UP** – viz obrázek 3.



Obrázek 3



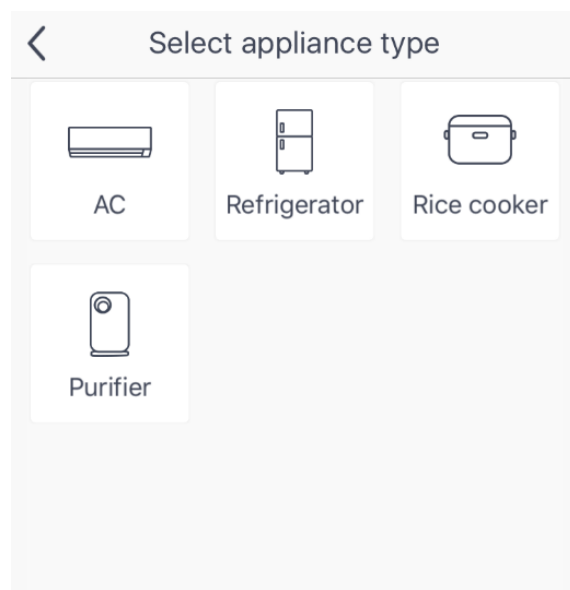
Obrázek 4

7. Nyní se přihlaste do aplikace, viz obrázek 4. Vyplňte Uživatelské jméno, heslo a region – stejně jako při registraci.

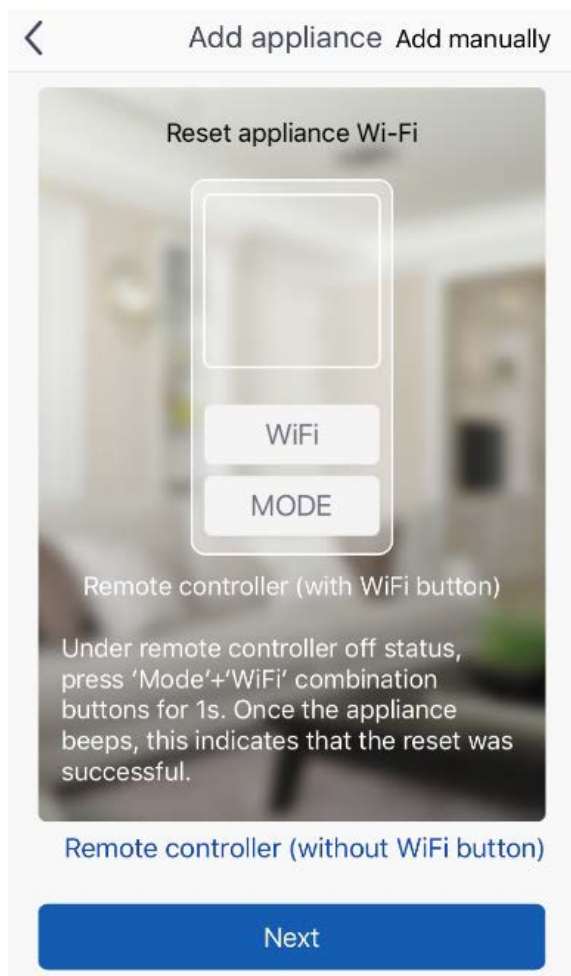
8. Po úspěšném přihlášení „spárujte“ aplikaci se zařízením.

To provedete následovně:

Na hlavní stránce klikněte vpravo nahoře na znaménko „+“, vyberte zařízení AC, viz obrázek 5.




Obrázek 5



Obrázek 6

9. Pro pokračování nastavení klikněte na „NEXT“ viz. obrázek 6.

10. Následně vyberte požadovanou Wi-Fi (viz obrázek 7), zadejte přístupové heslo a klikněte na „SEARCH DEVICE“ (vyhledat zařízení). Aplikace spustí vyhledávání.



Arrange troubleshooting according to following steps and then try again

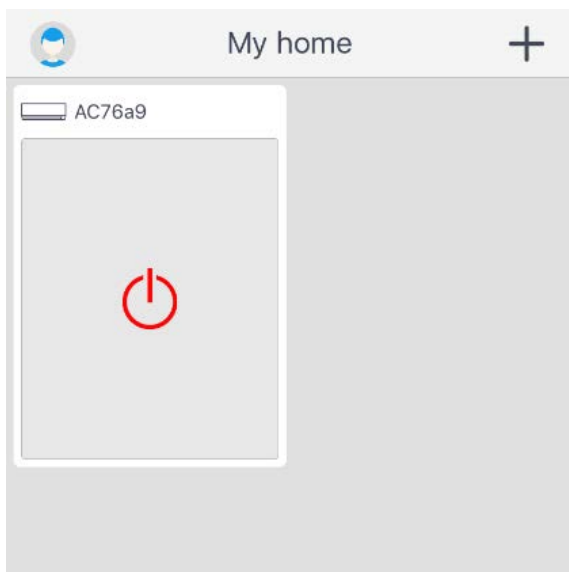
1. Make sure your appliance has entered distribution network mode;
2. Make sure the input WiFi password is correct;
3. Make sure the mobile is connected to the 2.4GHz network of wireless router;
4. Make sure the wireless router has closed black list and white list (mac address filtration)
5. Please try to set wireless router to 11bg or

Try to add manually

Try again

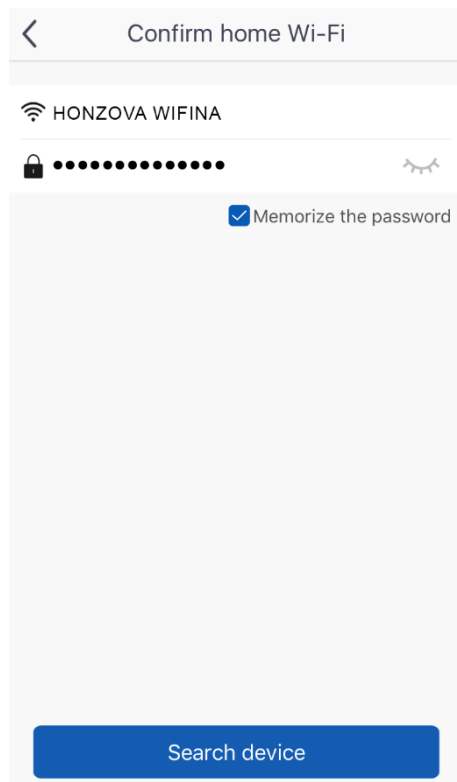
Obrázek 8

12. Úspěšné „spárování“ aplikace se zařízením bude oznámeno tímto způsobem (viz obrázek 9).

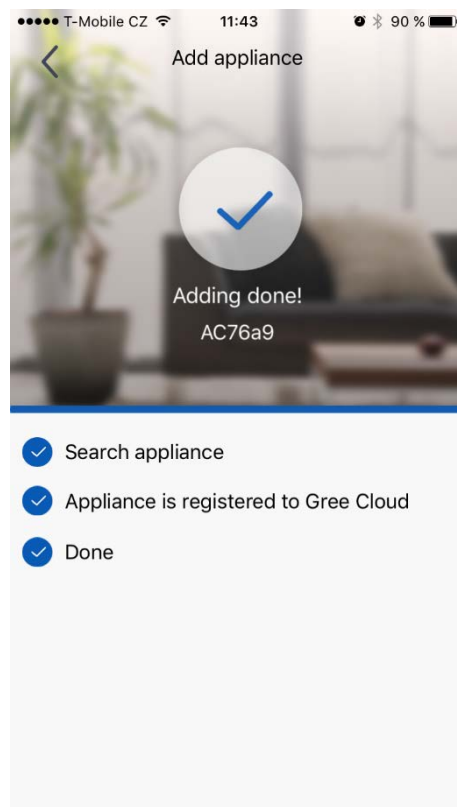


Obrázek 10

13. Po „spárování“ se v aplikaci objeví domovská stránka „My home“ (viz obrázek 10), ze které již můžete ovládat vaši mobilní klimatizaci.



Obrázek 7



Obrázek 9

Vážený zákazníku,

Děkujeme za zakoupení mobilní klimatizace ROHNSON R-885 Genius Wi-Fi. V případě jakéhokoli dotazu či pomoci ohledně aplikace nás prosím kontaktujte na tel: 257 311 212 (*pouze v pracovní dny od 8:30 h do 17 h*) nebo emailu: info@rohnsn.cz . Rádi Vám se vším pomůžeme.

Tým ELECTRA TRADE, s.r.o.

